

Web Times

Neuigkeiten und Tipps zum Thema Internet



www.dropnet.ch Tel 061 413 90 50 info@dropnet.ch

Juni 2015

60. Ausgabe

Preis CHF 4.90
Auflage > 1000
Erscheinung 4 pro Jahr



Trends

- Die Crew der DropNet AG wächst 1

News / Technik

- Arbeiten mit DropEdit-Vorlagen 2

Die Letzte

- DropEdit und DropMailing im neuen Kleid 4
- Impressum 4

Die Crew der DropNet AG wächst

Die vielen neuen Anforderungen im Internet (wie Responsive Design) und unsere erfolgreichen Kunden führen dazu, dass DropNet AG sein Team erweitert. Nur so können wir wieder die gewünschte Geschwindigkeit und Qualität aufrecht erhalten.

Seit Monaten realisiert DropNet AG so viele Projekte, wie nur möglich. In Spitzenzeiten bearbeitet das kleine Team einige Internet-Auftritte pro Woche. Mit dem bestehenden Team ist das kaum noch zu bewältigen. Hinzu kommen neue Technologien, welche viel Know-How und Zeit benötigen. Dazu zählen zum Beispiel das Responsive Design und die App Entwicklung. Da Apps oft mit dem Internet-Auftritt Hand in Hand arbeiten, gehören diese Entwicklungen zusammen.

App Entwicklungen

Zu den bestehenden Kompetenzen kommt die App Entwicklung hinzu. Seit Jahren hat DropNet AG mit wenigen Apps erste Erfahrungen gesammelt und

wird diese in den nächsten Jahren ausbauen und den Kunden zur Verfügung stellen.

Gratulation für den Abschluss

Emanuel Marsicovetere absolvierte in den letzten Jahren seine Lehre als Informatiker (Applikationsentwickler) bei DropNet AG erfolgreich. Er hat sich das Rüstzeug für einen guten Programmierer angeeignet. Selbst in hektischen Momenten bleibt er ruhig und konzentriert. DropNet AG freut sich, ihn als Mitarbeiter weiterhin im Team behalten zu dürfen.

Neu in der Crew ab August 2015

Ganz neu im Team ist Fabio Poloni. Er

hat gerade seine Lehre als Informatiker Richtung Applikationsentwickler erfolgreich abgeschlossen. Seine Stärken sind neue Technologien wie App Entwicklung für allerlei Geräte. Je neuer die Technik, desto höher schlägt sein Herz.

Die Zukunft gehört der Jugend

Ganz nach diesem Motto wird die freie Lehrstelle durch Gianluca Frongia besetzt. Er beginnt im August 2015 mit dem ersten Lehrjahr als Applikationsentwickler bei DropNet AG. Darauf freut sich DropNet sehr.

Das erweiterte Team freut sich auf viele neue Herausforderungen. ■



Die Crew der DropNet AG

Bild: Viking Line

Arbeiten mit DropEdit-Vorlagen

Das Bearbeiten von Responsive Design Seiten ist jetzt mit dem Content Management System DropEdit noch einfacher. Mit den fertigen Vorlagen, die auf vielen Geräten getestet wurden, können Seiten schnell und einfach erstellt werden. Die mit diesen Vorlagen erstellten Seiten sehen im Browser, auf dem Computer dem Tablet und auf dem Smartphone toll aus. Aus einer Vielzahl von Vorlagen wählt man sich die geeignete

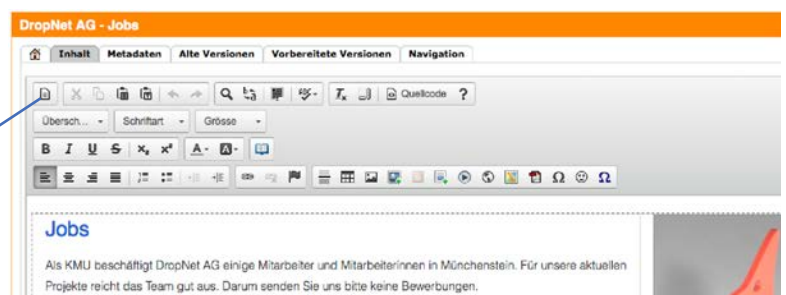
aus und füllt diese mit Text und Bildern. Je nach Display Grösse des Betrachters werden die Spalten unterschiedlich umgebrochen. Sollten Sie noch eine Vorlage vermissen, so helfen wir gerne diese zu erstellen.

Objekt-Stile

Beim Einbauen von Bildern kümmert man sich am Besten nicht

CKEditor

Mit dem neuen Editor in DropEdit können die Seiten wesentlich besser bearbeitet werden. So ist WYSIWYG (What You See Is What You Get) möglich. Sie können diesen neuen Editor in DropEdit in den Einstellungen selber auswählen.



Vorlage wählen

4 Spalten (1:1:1:1)



1-Spaltiges Design

Bilder positionieren

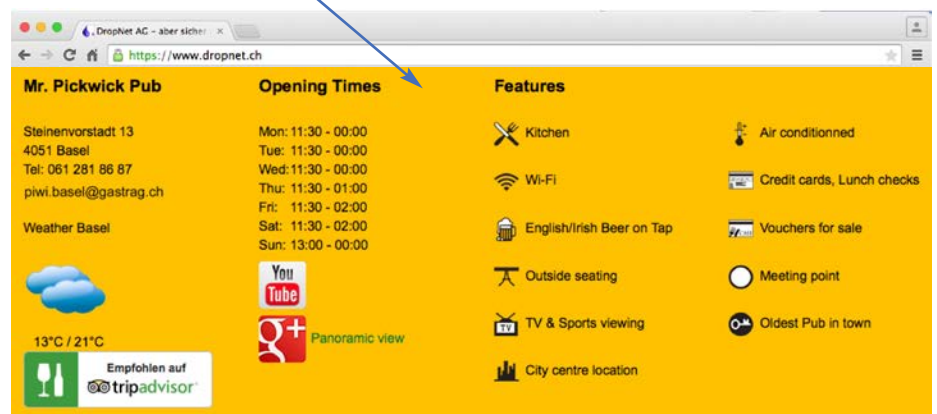
Für Bilder existieren einige vorbereitete Stile. So reicht es oft, wenn man bei einem Bild z.B. den Stil „Bild mittel rechts“ wählt. DropEdit sorgt dann dafür, dass es auf allen Geräten gut aussieht.

Bilder in Spalten

Bilder in den Spalten der Vorlagen werden automatisch an die Spaltenbreite angepasst. Es empfiehlt sich, für das Bild den Stil „Bild gross“ zu wählen. Dann werden die Bilder in der Spalte 100% breite dargestellt.



2-Spaltiges Design



mehr um die Pixel, so wie es bis Anhin nötig war. Man wählt einen geeigneten Stil aus der Liste und schon wird das Bild auf allen Geräten optimal dargestellt. Es existieren im Moment folgende Stilarten:

- Text-Stile
- Bild-Stile
- Tabellen-Stile

Die Stile für die Texte sind schon lange bekannt. Sie funktionieren wie man es von den Textverarbeitungs-Programmen her kennt.

Die Bildstile sind eher ungewohnt aber nicht weniger praktisch. Damit lassen sich z.B. Bilder rechts anordnen. Auf kleineren Geräten wird das Bild automatisch unter den Text gesetzt. Setzt

man bevorzugt diese Stile ein, so entsteht über die ganze Homepage ein einheitliches Bild.

Textstile



Kundenspezifische Stile

Bildstile

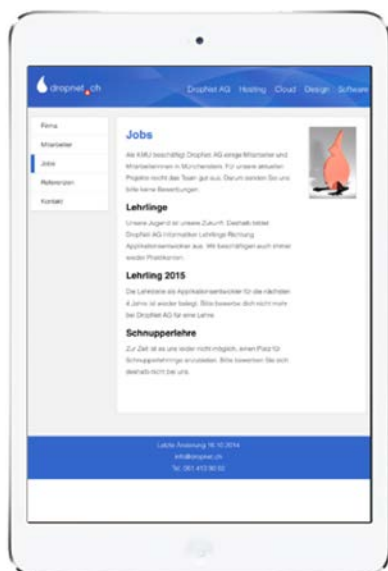


*DropNet-Stile sind mit einem * gekennzeichnet*

Bild rechts (2:1)



Bild unter dem Text



Tabellen

Tabellen sind für das Responsive Design eine echte Herausforderung. Um den Sinn der Tabelle nicht zu verlieren, darf sie nicht umgebrochen werden. Auf kleinen Display findet sie aber in den seltensten Fällen Platz. Wer Tabellen einfach einsetzt, ohne sich dabei Gedanken zu machen, der hat mit DropEdit Glück. Auf grossen Geräten werden die Tabellen, so dargestellt, wie geplant. Wird der Bildschirm schmaler, so werden die Tabellen zusammen gequetscht. Lässt sie sich nicht mehr verkleinern, so kann sie auf kleinen Geräten horizontal verschoben werden. So kann trotzdem minimalen Display die ganze Tabelle betrachtet werden und das Design rund herum wird nicht beeinflusst.

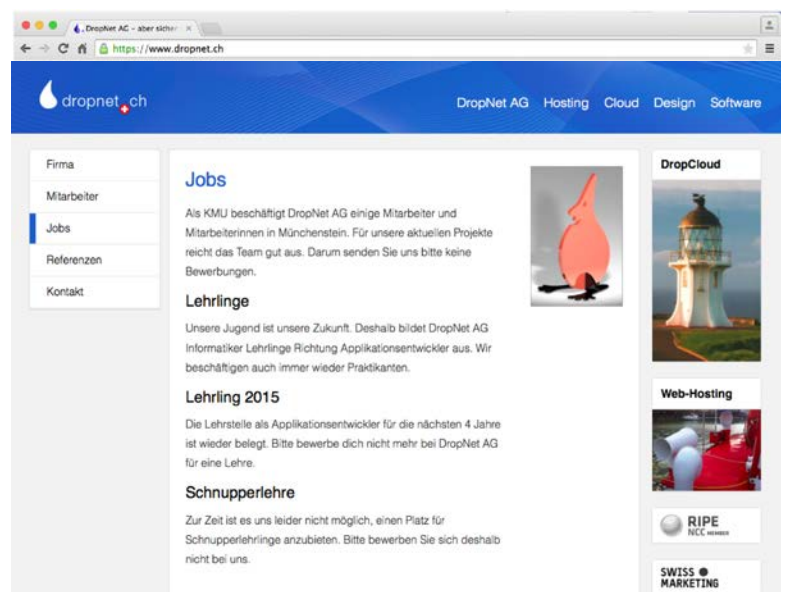


Bild rechts

DropEdit und DropMailing im neuen Kleid

DropEdit

Mit dem Wechsel auf Responsive Design wird jetzt als Standard-Editor der moderne CKEditor eingesetzt. CKEditor ist der Nachfolger vom bewährten, aber mittlerweile in die Jahre gekommenen, FCKEditor. Der CKEditor wird sehr intensiv weiter entwickelt und auf aktuelle Standards im Bereich HTML angepasst. Mit diesem Editor wurde es erst möglich Responsive Design Vorlagen (siehe in der Mitte der WebTimes) einfach umzusetzen. Die Umstellung ist für Sie als Anwender von DropEdit sehr einfach. In den Einstellungen einfach den 'WYSIWYG Editor' auf CKEditor umstellen. Danach können Sie im Reiter 'CKEditor'

noch einige Einstellungen, die spezifisch für diesen Editor sind, machen. Hier findet sich auch ein Verweis zum Hersteller mit vielen weiteren Informationen (in Englisch). DropNet AG programmiert eigene Erweiterungen, so dass sich der Umfang und das Erscheinungsbild des Editors in Zukunft noch ein wenig ändern können.

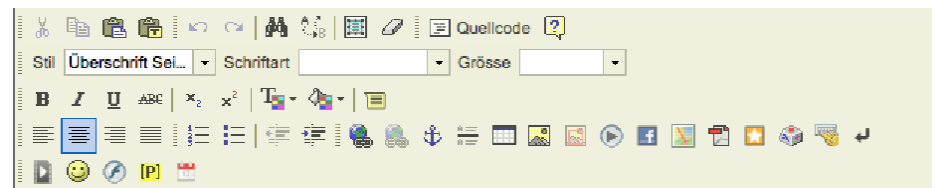
DropMailing

Mit DropMailing werden Mailings an viele Tausend Empfänger versendet. In der neuen Version lässt sich ein laufendes

Mailing stoppen und bei Bedarf wieder starten. Das ist recht praktisch um einen Schreibfehler zu korrigieren der erst entdeckt wurde, nachdem das Mailing schon gestartet wurde. Wie bei DropEdit ist auch für DropMailing der neue Editor CKEditor verfügbar. Er bietet Textstile und Vorlagen die für ein Mailing geeignet sind. Er lässt sich in den Einstellungen auswählen und auf die eigenen Bedürfnisse anpassen. ■

Impressum

Redaktion	DropNet AG Gutenbergstrasse 1 4142 Münchenstein Tel. 061 413 90 50 info@dropnet.ch
Druck	DropNet AG
Auflage	ca. 1'000 Exemplare
Erscheint	ca. 4 Ausgaben / Jahr



Der FCKEditor wird durch den CKEditor ersetzt.



schneller und ...

Am 18. Juni 2015 wird die Kupferanbindung von DropNet AG an das Internet durch eine Glasanbindung ersetzt. Das erhöht einerseits die Geschwindigkeit und andererseits auch die Zuverlässigkeit. So sind für alle Dienstleistungen die Verbindungen nach aussen deutlich schneller. Das Glasfaser bietet nach oben fast unbegrenzte

Möglichkeiten, was auch die zukünftige Dienstleistung sichert. Da Glas nicht leitet, wird das Rechencenter der DropNet AG auch unempfindlicher gegenüber Überspannungsspitzen wie Blitze.

Eine Kupferleitung bleibt als Backupleitung bestehen, falls mit dem Glasfaser-Kabel doch einmal etwas passieren sollte. So stehen

die Dienstleistungen auch im Fehlerfall zur Verfügung, wenn auch ein wenig langsamer. ■

